


Банкноты 200 и 2000 рублей

Зачем их выпустили и как проверить
их подлинность?

- Чем отличаются новые банкноты от старых?
- Какие защитные признаки есть у новых купюр?
- Не разгонит ли инфляцию появление новых денег?



Зачем понадобились банкноты 200 и 2000 рублей?

В 2017 году Банк России ввел в оборот новые банкноты номиналом 200 и 2000 рублей — эти купюры сделали расчет наличными более удобным.

Например, раньше, чтобы оплатить без сдачи покупку на 4900 рублей, требовалось как минимум девять банкнот: четыре по 1000 рублей, одна по 500 и четыре по 100. Сейчас же можно обойтись пятью купюрами: двумя по 2000 рублей, одной по 500 и двумя по 200.

Номинальный ряд обновили именно в 2017 году, поскольку инфляция в стране снизилась и Банк России планирует удерживать ее на уровне 4%. В таких условиях купюры 200 и 2000 рублей могут стать одними из самых ходовых.

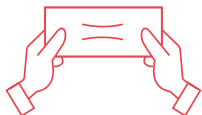


Не разгонит ли инфляцию появление новых денег?

Нет, ведь денег в экономике не стало больше — новые банкноты вводят взамен изношенных. Промежуточные номиналы постепенно занимают место соседних: банкнота 200 рублей заменяет часть купюр номиналом 100 и 500 рублей, а банкнота в 2000 рублей — часть тысячерублевых банкнот.

Что нового в этих банкнотах?

Банкнота 200 рублей долговечнее остальных



Она изготовлена на хлопковой бумаге повышенной плотности с полимерной пропиткой. Банкнота более стойкая к загрязнению, чем остальные, срок ее службы — около 20 месяцев. Средний срок службы у самых ходовых банкнот номиналом в 50 и 100 рублей был около 15 месяцев.

На банкнотах изображены символы Дальнего Востока и Севастополя, которые выбрали сами граждане в ходе общероссийского голосования.



На обеих купюрах есть QR-код

Код ведет на сайт Банка России в раздел с описанием соответствующей банкноты — здесь можно найти признаки, с помощью которых определяют ее подлинность. Проверять рекомендуется не менее трех признаков разных типов: на просвет, на ощупь, при наклоне или при увеличении.



Вместо эмблемы Банка России на банкнотах изображен герб Российской Федерации




Впервые изображение государственного герба использовалось в 2014 году на памятных монетах, выпущенных к Олимпиаде в Сочи. С 2016 года его размещают на монетах Банка России номиналом 1 рубль и выше, а теперь и на бумажных деньгах.

Как проверить подлинность банкнот





На лицевой стороне банкноты изображен Памятник затопленным кораблям в Севастополе. Справа от памятника можно увидеть стилизованные паруса, по краям банкноты — изображение Графской пристани.

Под углом



1 При покачивании банкноты по защитной нити перемещаются темные и светлые прямоугольники. Под острым углом на защитной нити виден символ рубля на радужном фоне.

2 На однотонном поле со словом «Россия» под острым углом видно разноцветное число 200. При повороте банкноты на 180° цвет каждой цифры меняется.



3 Если рассматривать банкноту под острым углом, виден символ рубля. В зависимости от расположения банкноты символ рубля выглядит светлым на темном фоне или темным на светлом фоне.




На оборотной стороне изображен коллаж из видов музея-заповедника «Херсонес Таврический». Среди них — Херсонесский колокол, фрагмент напольной мозаики с изображением голубя, знаменитая базилика.

С лупой



4 В стилизованном изображении карты Крыма «спрятаны» микрорисунки — цифры номинала, а также изображения типичных представителей флоры и фауны региона.

На ощупь



5 Для слабовидящих людей на банкнотах есть повышенный рельеф: крупное цифровое обозначение номинала, штрихи по краям.

На просвет




6 Многоцветный комбинированный водяной знак (Памятник затопленным кораблям и число 200) виден на просвет на светлом поле в правой части банкноты.




На лицевой стороне банкноты изображен фрагмент Русского моста во Владивостоке, по краям — Дальневосточный федеральный университет.


Под углом



1 При покачивании банкноты на стилизованном изображении солнца перемещается яркое блестящее кольцо.



2 На защитной нити при покачивании банкноты перемещаются повторяющиеся числа 2000. Между ними заметно 3D-изображение символа рубля. Под определенным углом видны символы рубля на радужном фоне.



3 На однотонном поле со словом «Россия» под острым углом видно разноцветное число 2000. При повороте банкноты на 180° цвет каждой цифры меняется.

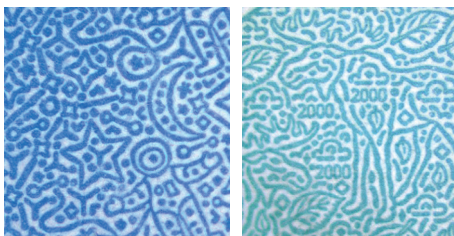


4 Если рассматривать банкноту под острым углом, виден символ рубля. В зависимости от расположения банкноты символ рубля выглядит светлым на темном фоне или темным на светлом фоне.



На оборотной стороне — космодром «Восточный» в Амурской области, с которого был запущен спутник МГУ «Михайло Ломоносов». Спутник можно рассмотреть на синем квадратном поле в правом нижнем углу.

С лупой




5 Стилизованная карта Дальнего Востока состоит из повторяющихся микроизображений (кабана, лося, листьев березы, шишек кедра и числа 2000). Слева от ракеты можно увидеть элементы космической тематики.

На просвет



6 Многоцветный комбинированный водяной знак (мост на фоне солнца и число 2000) виден на просвет на светлом поле в правой части банкноты.

На ощупь



7 Для слабовидящих людей на банкнотах есть повышенный рельеф: крупное цифровое обозначение номинала, штрихи по краям.

Читайте также на сайте fincult.info

Понятная экономика

- Что такое таргетирование инфляции?
- На что влияет ключевая ставка?
- От чего зависит курс валют?

Личные финансы

- Зачем страховать жизнь?
- Как получить налоговый вычет?
- Куда нести поврежденные деньги?

Малый бизнес

- Где учат предпринимательству?
- Как получить господдержку?
- Как выбрать банк для бизнеса?

Контактный центр
Банка России

8 800 250-40-72

Интернет-приемная
Банка России

cbr.ru/reception

Сайт для тех,
кто думает о будущем

fincult.info

